



Das abgebildete Fahrrad ist nicht im Lieferumfang enthalten. | The bike shown here is not included in the scope of delivery.

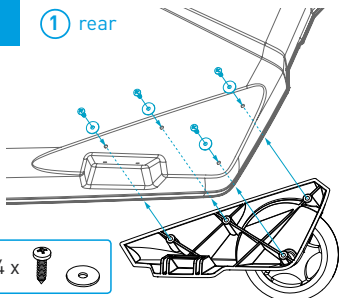
## LIEFERUMFANG | SCOPE OF DELIVERY



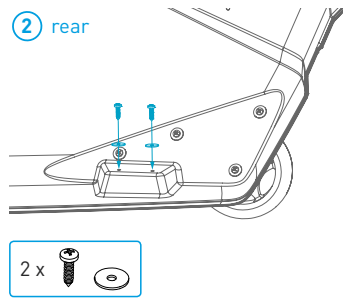
## MONTAGE | ASSEMBLY

1

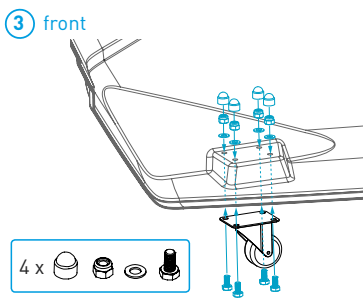
① rear



② rear



③ front



## RAD VERPACKEN | PACKING THE BIKE



### 1a Schaltwerkschutz - Schaltwerk angelegt | Chain derailleur protection - assembled



### 1b Schaltwerkschutz - Schaltwerk demontiert | Chain derailleur protection - disassembled



### 2 Gabelschutz | Fork protector



### 3a Radstand lang | Long wheelbase



### 3b Radstand kurz | Short wheelbase



### 4 Sockel für den Rahmen | Pedestal for frame



### 5 Fixierung des Rahmens | Fixing the frame



**Hinweis:** Gurte mehrfach um den Rahmen legen bis die passende Länge erreicht wurde. Anschließend Gurte verschließen und zur mittigen Ausrichtung des Rahmens gleichmäßig anziehen.

**Note:** Turn straps around frame until fitted length is achieved. Close the straps and tighten them evenly for central alignment of the frame.

## 6 Laufräder | Wheels



## 7 Verschließen | Closing the bag



**VIDEO TUTORIAL**  
on YouTube:



bike.bag II  
how to assemble



bike.bag II  
packing the bike

**B&W**

Alle Angaben gelten vorbehaltlich Druckfehlern. Fahrrad nicht im Lieferumfang enthalten.  
All information is subject to typographical errors. Bike not included in the scope of delivery.

**Für Bestellungen oder Rückfragen | For orders or inquiries please contact us at**

**B&W International GmbH | BIKE.CASES & BAGS** | Junkendiek 5 | D-49479 Ibbenbüren  
**Heike Brückmann** | Fon + 49 (0) 54 51 / 89 46-160 | Fax + 49 (0) 54 51 / 89 46-444 | heike.brueckmann@b-w-international.com  
[www.b-w-international.com](http://www.b-w-international.com) | [www.facebook.com/BWbikecasesandbags](https://www.facebook.com/BWbikecasesandbags)